

# VALLÓNIA

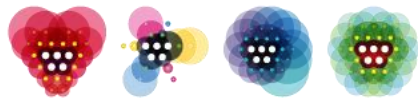
## gazdasága és húzóágazatai

versenyképességi pólusai, klaszterei – együttműködés  
lehetőségei

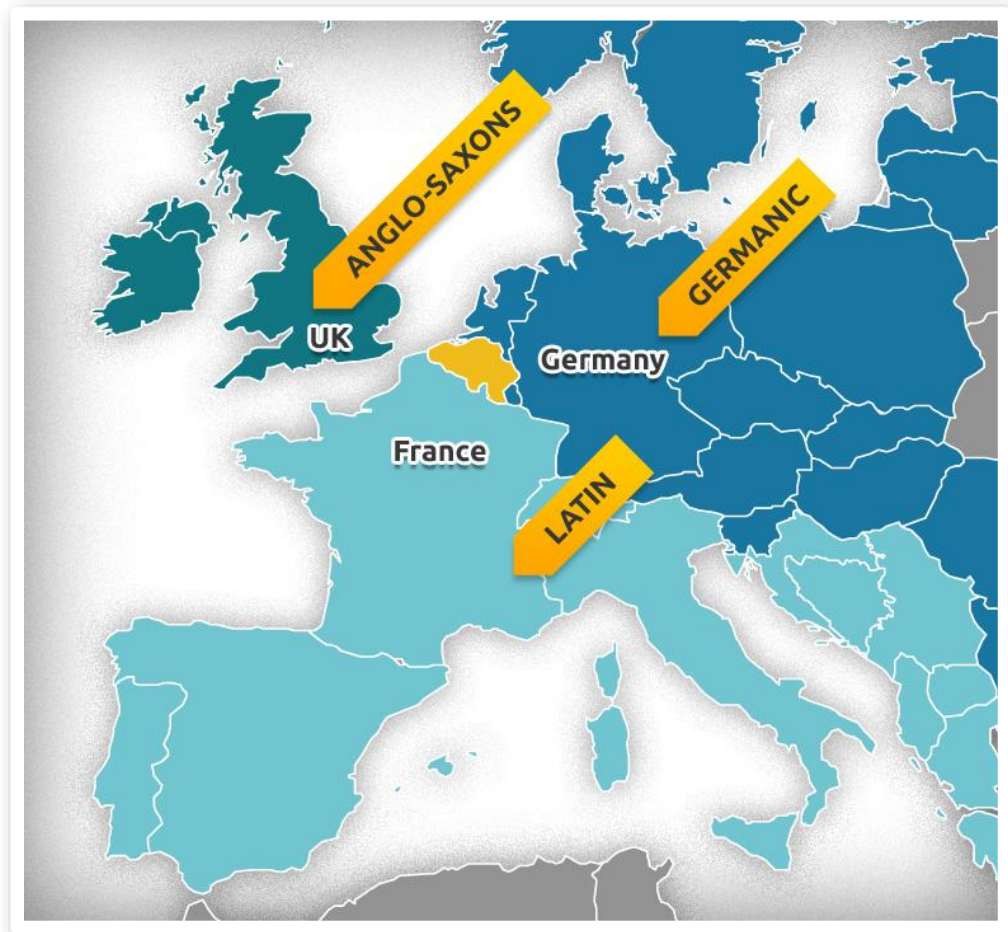
WALLONIA EXPORT-INVESTMENT AGENCY (AWEX) együttműködési lehetőségeiről

---

**Feel inspired**



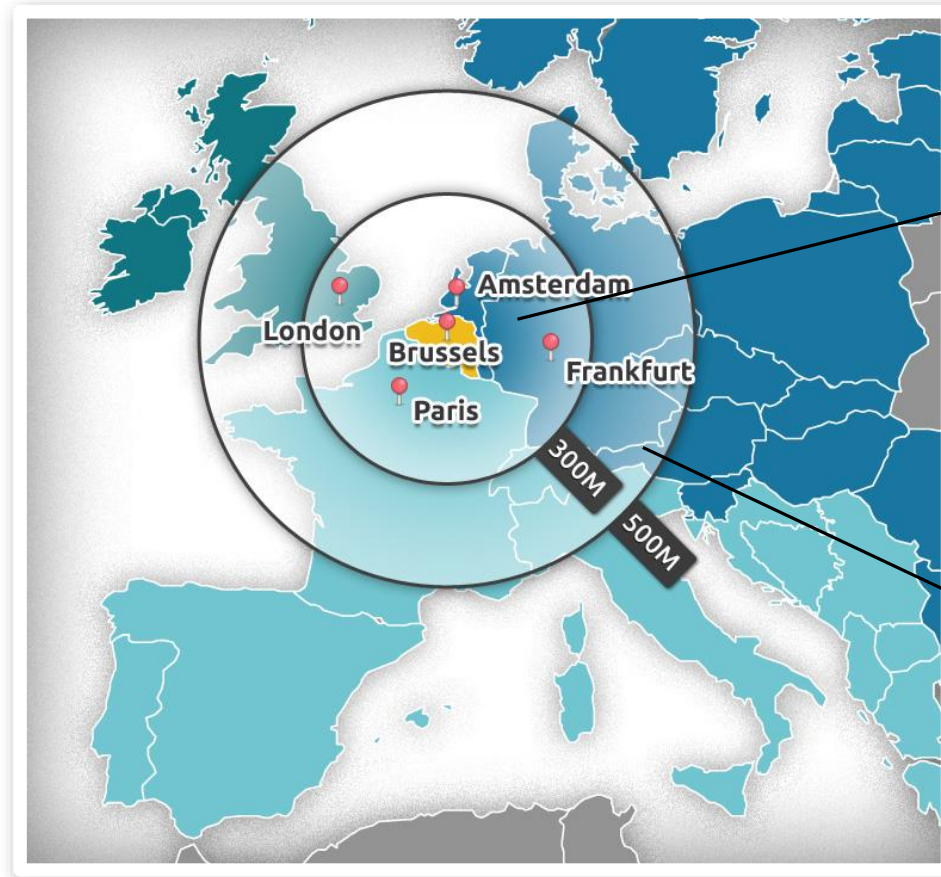
# BELGIUM



## 3 nagy európai kultúra határán

- **11** millió lakos
- **hivatalos nyelvek:** francia, holland, német
- **független ország** 1830 óta
- **szövetséges ország (federáció)** 1993 óta
- **államfő:** Fülöp király 2013 óta
- **főváros:** Brüsszel

# Belgium kapcsolata Európával



az EU piac **75 %-**ához fér hozzá (GDP)

Európa fogyasztóinak **40 %-**ához

# VALLÓNIA

---



- **TERÜLET: 16,844.3 km<sup>2</sup> (Belgium 55,2% -a)**
- **NÉPESSÉG: 3,589 millió lakos**
- **5 TARTOMÁNY:**
  - Hainaut, Walloon Brabant, Namur, Liège, Luxembourg**
- **20 adminisztratív terület (*arrondissements*) és 262 település**

# GAZDASÁG

---

- Vallónia adja a világ GDP-jének 0,10%-át, de a vallon vállalkozások biztosítják a világ-kereskedelem 0,30%-át
- GDP: 87,9 milliárd €
- GDP volumennövekedési rátája: 1,3%
- Az éves nemzetközi áru- és szolgáltatások átlagos növekedése : 3,8%
- 1 161 000 aktív munkaerő Vallóniában
- 70 000 cég – 650 000 munkahely
- 9 alkalmazott átlagban egy cégnél
- 2 000 új cég jön létre évente
- 8 000 cég exportál az AWEX segítségével

# Belga export tendenciák (2020 I. n.év)

## EU28: + 1,7%

### UE28 Zónában (az alábbi piacok emelkedőben)

- Szlovákia (+59,5%)
- **Magyarország (+40,4%)**
- Románia (+34,2%)
- Spanyolország (+32,3%)
- Észország (+24,2%)
- Görögország (+20,6%)
- Litvánia (+19,6%)
- Dánia (+15,8%)
- Németország (+4,5%)
- Hollandia (+3,2%)
- Svédország (+3,0%)
- Finnország (+0,8%)
- Horvátország (+0,3%)
- Franciaország (+0,2%)
- Olaszország (+0,1%)

### EU28 zónában (az alábbi piacok csökkenőben)

- Lengyelország (-0,2%)
- Írország (-2,3%)
- Luxemburg (-3,4%)
- Ausztria (-3,6%)
- Lettország (-4,0%)
- Szlovénia (-5,2%)
- Portugália (-5,5%)
- Csehország (-5,9%)
- Bulgária (-19,8%)
- Egyesült Királyság (-23,1%)

## Vallon export: partnerek sorrendje (2020 I.n.év) (Mo. 15. helyen, 40,4%-kal)

Rang	Pays	% du total			Variation en %			
		2018	2019	3 mois 2020	2017/2016	2018/2017	2019/2018	3 mois 2020 / 3 mois 2019
1	France (1)	23,38%	20,42%	20,02%	11,1%	-0,6%	-2,7%	0,2%
2	Etats-Unis (3)	8,92%	11,95%	15,26%	-8,6%	53,1%	49,2%	65,8%
3	Allemagne (2)	15,81%	15,44%	15,15%	9,8%	10,1%	8,8%	4,5%
4	Pays-Bas (4)	7,78%	7,74%	7,61%	4,8%	3,9%	10,8%	3,2%
5	Royaume-Uni (5)	6,58%	6,09%	5,25%	3,5%	9,8%	3,1%	-23,1%
6	Italie (6)	5,35%	5,31%	5,15%	14,8%	3,6%	10,7%	0,1%
7	Espagne (7)	4,21%	4,18%	5,07%	38,8%	4,8%	10,5%	32,3%
8	Luxembourg (8)	3,13%	3,89%	3,24%	-9,0%	3,4%	38,5%	-3,4%
9	Pologne (9)	2,56%	2,41%	2,35%	40,0%	-10,0%	4,9%	-0,2%
10	Suisse (15)	0,96%	0,92%	1,36%	-1,2%	7,6%	7,5%	48,4%
11	Suède (11)	1,19%	1,21%	1,20%	10,6%	9,7%	13,3%	3,0%
12	Chine (12)	0,93%	1,03%	1,08%	21,3%	-37,5%	23,1%	45,6%
13	Autriche (13)	1,09%	1,03%	0,99%	12,5%	4,8%	5,3%	-3,6%
14	Roumanie (20)	0,68%	0,70%	0,91%	47,8%	14,6%	13,6%	34,2%
15	Hongrie (16)	0,73%	0,78%	0,90%	25,0%	31,0%	19,9%	40,4%
16	République Tchèque (14)	0,89%	0,96%	0,84%	5,4%	5,9%	19,9%	-5,9%
17	Danemark (19)	0,80%	0,74%	0,77%	14,6%	7,1%	3,3%	15,8%
18	Brésil (17)	0,90%	0,75%	0,72%	9,7%	-7,0%	-7,2%	18,8%
19	Portugal (18)	0,79%	0,74%	0,72%	26,1%	21,1%	4,8%	-5,5%
20	Japon (24)	0,63%	0,60%	0,64%	-13,5%	13,5%	7,4%	33,6%
21	Grèce (23)	0,64%	0,61%	0,64%	36,0%	-6,3%	6,7%	20,6%
22	Irlande (25)	0,47%	0,58%	0,59%	-12,3%	33,2%	36,6%	-2,3%
23	Norvège (27)	0,34%	0,46%	0,55%	-2,7%	0,1%	50,7%	47,0%
24	Russie (22)	0,59%	0,62%	0,51%	40,4%	-17,7%	17,1%	20,0%
25	Finlande (26)	0,54%	0,56%	0,51%	-8,8%	9,9%	14,3%	0,8%



# BELGA EXPORT (Magyarország felé) –ÁRUCSOPORTOK SZERINT 2020.I-VII.hó



## Relations commerciales de la Belgique

Partenaire : HONGRIE

Flux : Export

Produits	Quantité en tonnes			Valeur en 1000 EUR			Part en %	Variations en %	
	01-07/2018	01-07/2019	01-07/2020	01-07/2018	01-07/2019	01-07/2020		2018/2019	2019/2020
S06 PRODUITS DES INDUSTRIES CHIMIQUES OU...	76 767	94 926	74 800	413 969	545 023	642 444	37,8	31,7	17,9
S16 MACHINES ET APPAREILS, MATÉRIEL...	18 430	20 291	21 116	252 942	275 126	242 995	14,3	8,8	-11,7
S07 MATIÈRES PLASTIQUES ET OUVRAGES EN CES...	81 048	97 590	91 351	178 167	194 997	180 264	10,6	9,4	-7,6
S17 MATÉRIEL DE TRANSPORT	27 786	24 647	13 907	241 092	228 211	134 429	7,9	-5,3	-41,1
S15 MÉTAUX COMMUNS ET OUVRAGES EN CES MÉTAUX	113 180	99 132	105 449	172 435	149 296	124 435	7,3	-13,4	-16,7
S11 MATIÈRES TEXTILES ET OUVRAGES EN CES...	7 916	10 737	22 018	49 421	66 281	109 241	6,4	34,1	64,8
S04 PRODUITS DES INDUSTRIES ALIMENTAIRES;...	44 798	47 738	48 254	67 944	71 163	71 711	4,2	4,7	0,8
S12 CHAUSSURES, COIFFURES, PARAPLUIES,...	767	2 593	8 103	28 935	36 010	51 977	3,1	24,5	44,3
S18 INSTRUMENTS ET APPAREILS D'OPTIQUE, DE...	609	93 844	824	28 081	29 750	28 810	1,7	5,9	-3,2
S20 MARCHANDISES ET PRODUITS DIVERS	1 356	2 122	4 246	12 465	16 162	25 265	1,5	29,7	56,3
S02 PRODUITS DU RÈGNE VÉGÉTAL	20 782	24 366	22 902	16 428	19 203	18 298	1,1	16,9	-4,7
S01 ANIMAUX VIVANTS ET PRODUITS DU RÈGNE...	6 564	8 180	7 807	14 235	14 593	14 784	0,9	2,5	1,3
S05 PRODUITS MINÉRAUX	14 986	15 355	12 515	14 674	15 063	13 338	0,8	2,6	-11,5
S13 OUVRAGES EN PIERRES, PLÂTRE, CIMENT,...	11 517	11 857	12 143	10 948	11 664	11 518	0,7	6,5	-1,2
S08 PEAUX, CUIRS, PELLETERIES ET OUVRAGES...	208	10 358	1 359	3 702	5 889	7 656	0,5	59,1	30,0
S10 PÂTES DE BOIS OU D'AUTRES MATIÈRES...	8 294	6 648	4 722	7 782	8 363	6 980	0,4	7,5	-16,5
S03 GRAISSES ET HUILES ANIMALES OU...	7 796	6 963	6 948	7 676	6 141	6 600	0,4	-20,0	7,5
S22 MARCHANDISES NON CLASSÉES	2 880	2 421	3 023	5 307	3 666	3 956	0,2	-30,9	7,9
S14 PERLES FINES OU DE CULTURE, PIERRES...	31	98	268	1 253	715	1 955	0,1	-43,0	173,6
S09 BOIS, CHARBON DE BOIS ET OUVRAGES EN...	1 549	1 243	1 501	1 405	1 284	1 764	0,1	-8,6	37,4
S19 ARMES, MUNITIONS ET LEURS PARTIES ET...	2	4	1	188	268	152	0,0	42,7	-43,5
S21 OBJETS D'ART, DE COLLECTION OU...	2	3	4	15	13	74	0,0	-13,9	469,8
<b>Total</b>	<b>447 270</b>	<b>581 118</b>	<b>463 260</b>	<b>1 529 064</b>	<b>1 698 882</b>	<b>1 698 645</b>	<b>100,0</b>	<b>11,1</b>	<b>0,0</b>



Code SH	Description	Valeur (millions d'euros)				% du total				Variation en %			
		2017	2018	2019	3 mois 2020	2017	2018	2019	3 mois 2020	2017/2016	2018/2017	2019/2018	3 mois 2020 / 3 mois 2019
06	Produits des industries chimiques et Produits pharmaceutiques	127,08	167,80	217,68	70,89	51,68%	52,07%	56,35%	62,62%	32,14%	32,04%	29,73%	53,34%
15	Métaux communs et ouvrages en ces métaux	39,95	74,07	68,37	20,34	16,24%	22,99%	17,70%	17,97%	94,08%	85,42%	-7,69%	61,75%
07	Matières plastiques et caoutchouc; ouvrages en ces matières	20,17	22,60	38,35	6,01	8,20%	7,01%	9,93%	5,31%	21,84%	12,08%	69,65%	-29,32%
16	Machines et équipements mécaniques, électriques et électroniques	21,94	19,42	14,41	3,34	8,92%	6,03%	3,73%	2,95%	-8,18%	-11,47%	-25,79%	5,21%
17	Matériel de transport	5,79	5,59	10,01	2,96	2,36%	1,73%	2,59%	2,62%	-4,94%	-3,56%	79,22%	0,10%
13	Ouvrages en pierres; ciments, produits céramiques et verres	7,81	7,41	9,78	2,23	3,18%	2,30%	2,53%	1,97%	-37,48%	-5,17%	32,03%	39,39%
18	Instruments d'optique, de précision, d'horlogerie	6,87	7,54	10,93	2,05	2,79%	2,34%	2,83%	1,81%	11,11%	9,74%	44,97%	-9,57%
04	Produits alimentaires, boissons et tabacs	3,71	4,32	5,58	1,37	1,51%	1,34%	1,44%	1,21%	3,11%	16,47%	29,16%	12,50%
02	Produits du règne végétal	0,63	0,80	2,38	1,26	0,26%	0,25%	0,62%	1,11%	39,97%	27,30%	196,39%	584,33%
10	Pâtes de bois; papiers, cartons et leurs applications	2,63	2,39	1,73	0,80	1,07%	0,74%	0,45%	0,71%	-12,01%	-9,15%	-27,73%	148,84%
01	Animaux vivants et produits du règne animal	3,13	3,28	2,07	0,61	1,27%	1,02%	0,54%	0,54%	-12,31%	4,96%	-37,01%	21,63%
11	Matières textiles et ouvrages en ces matières	3,43	3,75	1,72	0,52	1,40%	1,16%	0,45%	0,46%	112,98%	9,23%	-54,05%	32,79%
05	Produits minéraux	1,23	0,83	0,71	0,18	0,50%	0,26%	0,18%	0,16%	21,68%	-32,95%	-14,67%	4,80%
19	Armes et munitions	0,28	0,27	0,35	0,15	0,11%	0,08%	0,09%	0,14%	-10,38%	-3,46%	30,42%	51,61%
03	Graisses, huiles, cires (animales ou végétales)	0,48	0,31	0,35	0,15	0,19%	0,10%	0,09%	0,13%	13,97%	-34,12%	10,68%	58,66%
20	Marchandises et produits divers	0,36	1,05	1,25	0,13	0,15%	0,33%	0,32%	0,12%	0,67%	192,97%	18,61%	13,67%
12	Chaussures, coiffures, parapluies, et articles similaires	0,33	0,69	0,50	0,11	0,13%	0,21%	0,13%	0,10%	7,93%	107,39%	-26,75%	-37,00%
09	Bois et liège; ouvrages en ces matières	0,03	0,05	0,04	0,08	0,01%	0,01%	0,01%	0,07%	23,02%	35,63%	-12,15%	845,64%
08	Peaux et cuirs; ouvrages en ces matières	0,04	0,04	0,05	0,01	0,02%	0,01%	0,01%	0,01%	8,56%	6,77%	10,34%	14,40%
14	Perles, pierres et métaux précieux; monnaies	0,00	0,01	0,02	0,01	0,00%	0,00%	0,00%	0,00%	-100,00%	..	216,91%	-9,75%
22	Marchandises non classées ailleurs	0,02	0,00	0,00	0,00	0,01%	0,00%	0,00%	0,00%	..	-95,00%	-7,28%	245,86%
21	Objets d'art, de collection et d'antiquité	0,00	0,00	0,00	0,00	0,00%	0,00%	0,00%	0,00%	-100,00%	..	..	..
<b>TOTAL</b>		<b>245,92</b>	<b>322,22</b>	<b>386,29</b>	<b>113,21</b>	<b>100,0%</b>	<b>100,0%</b>	<b>100,0%</b>	<b>100,0%</b>	<b>25,04%</b>	<b>31,03%</b>	<b>19,88%</b>	<b>40,44%</b>
Part de ce pays dans les exportations wallonnes totales (%)		0,59%	0,73%	0,78%	0,90%	Variation des exportations belges vers ce pays				8,43%	13,01%	10,95%	10,50%
Part de la Wallonie dans les exportations belges vers ce pays (%)		17,02%	19,73%	21,32%	23,63%								

## VALLON EXPORT 2020.I.n.év termékcsoport szerint

Vallon export részesedése a Belga exportból (EUR): 23,63%  
 Vallon összexportban (EUR) a Mo.felé: 0,9%

# Külföldi befektetések Vallóniában

**87 megvalósult projekt – 1729 munkahely valósult meg – 789 millió EUR tőkebefektetés**

## Földrajzi megoszlás:

**Amerika 44%, Európa 52 %, Ázsia 3%, Afrika 1%**

## Legfontosabb befektetők:

- **USA: 350,000,000 EUR**
- **FLANDRIA: 125,368,930 EUR**
- **FRANCIAORSZÁG: 99,250,000 EUR**
- **HOLLANDIA: 42,000,000 EUR**
- **OROSZORSZÁG: 30,000,000 EUR**

## Munkahelyteremtés származási kontinensei:


- **EURÓPA 71%**
- **AMERIKA 23%**
- **ÁZSIA 6%**

## Munkahelyteremtés származási TOP 5 országai:

- **Franciaország 517**
- **Flandria 417**
- **USA 390**
- **Japán 55**
- **Brüsszel 50**

# VALLÓNIA megújult marketingje: az aurák

MEGOSZTÁS



Sense of sharing

ELÉRHETŐSÉG



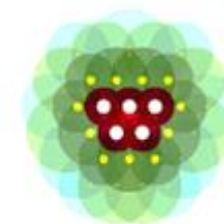
Accessibility

MŰSZAKI KNOW-HOW



Technical know-how

ÉLETMINŐSÉG



Quality of life

# VALLÓNIA "10 ERŐSSÉGE"

---




## ELÉRHETŐSÉG

- ✓ jelenléte Európa szívében
- ✓ földrajzi helyzete biztosítja piacok elérését
- ✓ ingatlan kínálatának minősége




## MŰSZAKI KNOW-HOW

- ✓ innovatív Vallónia
- ✓ munkaerő és kreativitás



## MEGOSZTÁS

- ✓ Pénzügyi támogatások
- ✓ Tőkéhez való hozzáférés

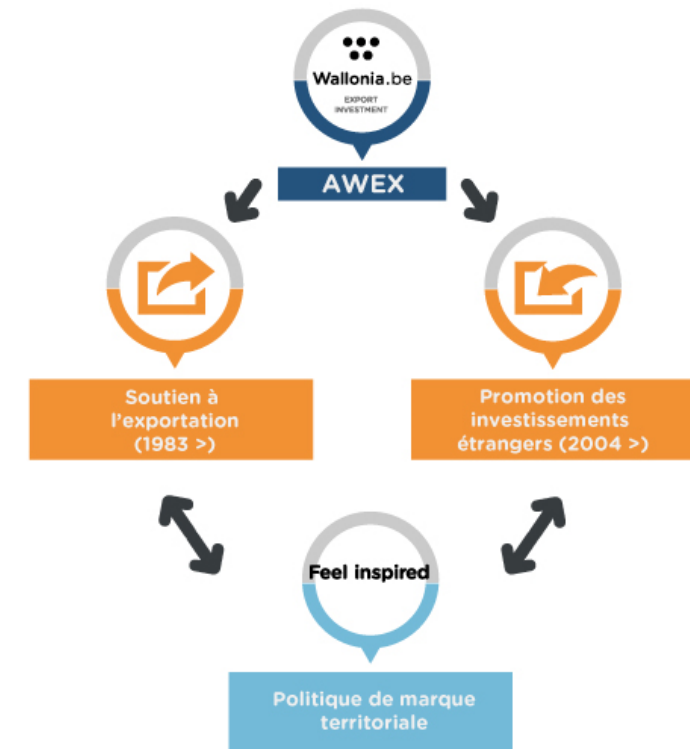


## ÉLETMINŐSÉG

- ✓ export
- ✓ pozitív élettér
- ✓ kikapcsolódás

# AWEX: Vallon Export és Befektetési Ügynökség

- 1983 óta
- AWEX Budapest 1995 óta
- 2011-ben Vallónia képvisellete kiegészült a Brüsszel-fővárosi régió, a Brussels Invest & Export Ügynökség képviselétével
- 450 alkalmazott, ebből több, mint 100 képviselő külföldön
- költségvetési keret: 80 millió €
- "B" kategóriájú közigazgatási szervezet



# KIEMELT SZEKTOROK

---

- mezőgazdaság és élelmiszeripar
- repülés és űrkutatás
- mérnöki tudományok és új anyagok
- szállítmányozás és logisztika
- élettudományok
- környezetvédelmi technológiák

# Business klaszterek

## ✓ Környezet és fenntartható fejlesztés



## ✓ Transzverzális technológiák



## Versenyképességi klaszterek

### ✓ Mobilitás és szállítmányozás



### ✓ Környezet és fenntarthatósági fejlesztés



### ✓ Élelmiszer - Egészség



### ✓ transzverzális technológiák







**Bernard PIETTE**

CEO

Tel:+32 (0) 4 225 50 66

[bpi@logisticsinwallonia.be](mailto:bpi@logisticsinwallonia.be)

[Profil LinkedIn](#)

**Franck TOUSSAINT**

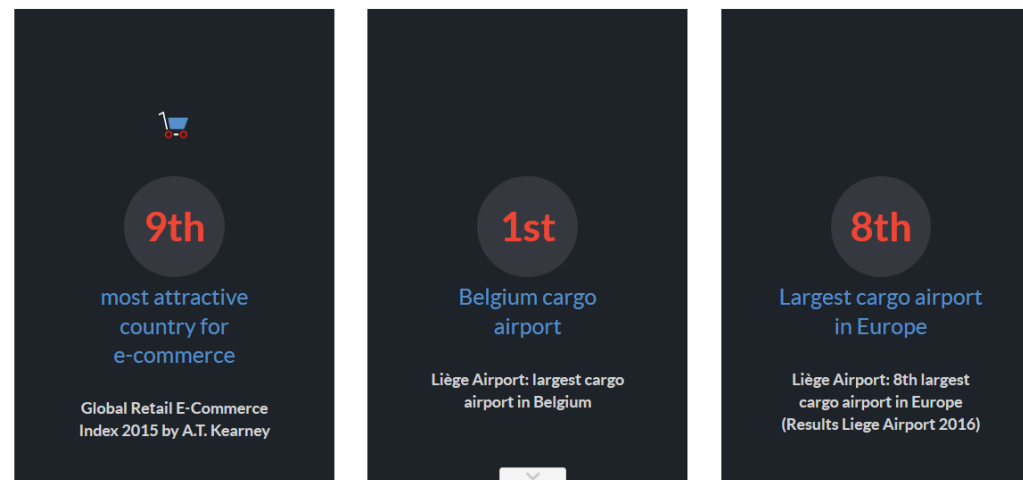
Transport & Logistics Expert

T +32 (0)81 33 28 62

[ftoussaint@investinwallonia.be](mailto:ftoussaint@investinwallonia.be)

## MOBILITÁS ÉS SZÁLLÍTMÁNYOZÁS

<http://www.logisticsinwallonia.be>



- **Az E-kereskedelem 9. legvonzóbb országa**
- **Belgium első teherszállítási repülőtere (Liège)**
- **Európa 8. legnagyobb teherszállítási repülőtere**

**Repüléstechnika – Űrtechnológia – Drónok – Honvédelem  
– Műszaki fejlesztés - [www.skywin.be](http://www.skywin.be)**

- 158 klasztertag
- 2007 óta 85 kiemelt regisztrált projekt
- 265 millió EUR projekt költségvetés
- 79 millió EUR magántőke befektetés
- Forgalmi adat: 1.75 milliárd EUR (90%-a exportból származik)
- 7500 munkahely
- Tagja 3 európai űrkutatási hálózatnak
- Együttműködik 9 régióval a világban
- Komoly exportcikk a vallon űrtechnológia



**GREEN  
WIN**

✓ **Környezet és fenntarthatósági fejlesztés**  
<http://www.greenwin.be>

**A klaszter főbb fejlesztési területei:**

- **Vegyipar és biokémia**
- **Építőipar**
- **Környezetvédelmi technológiák**

- ✓ **A Greenwin Klaszterhez 20 000 munkahely kapcsolódik**  
**Vallóniában és Brüsszelben**
- ✓ **Az export a teljes gazdaság 40%-át teszi ki**
- ✓ **31 minősített projekt (27 K+F és 4 képzés témában)**
- ✓ **Teljes költségvetés 80 millió EUR**

- **164 vállalkozás (melyek közül 7 világcég: Baxter, Eurogentec-Kaneka, GSK, IBA, IRE, UCB and Zoetis).**
- **36 K+F projekt**
- **17 képzési projekt**
- **Szakirányú képzések hallgatói létszáma: 15,000 fő**
- **Együttműködés 214 partnerrel**
- **104 generált szabadalom**
- **Összköltségvetés: 114.08 millió EUR**
- **3 technológiai platform létrehozása**

- **Belgium a világ 2. legnagyobb gyógyszeripari exportőre**

BELGIUM RANKED **2<sup>nd</sup>** LARGEST pharmaceutical EXPORT COUNTRY IN THE WORLD

TOP QUALITY EQUIPMENT, SKILLED HEALTHCARE PERSONNEL & **20,000 HOSPITAL BEDS**

**140** LIFE SCIENCE COMPANIES GENERATE **€5.4 BILLION** IN ANNUAL TURNOVER

**400** RESEARCH UNITS from **5 UNIVERSITIES**  
UCL, ULB, ULg, UMONS & U-NAMUR

**1.5 BILLION** INVESTED ANNUALLY BELGIUM Research & Development

**€ 995 MILLION** R&D EXPENDITURES  
Wallonia private investment

**16,020** DIRECT JOBS & 2x AS MANY INDIRECT JOBS

BEST EUROPEAN REGION FOR LOGISTICS (C&W 2012)

PHASE 1 CLINICAL TRIALS APPROVAL in EU - **2 WEEKS**  
The fastest in Europe

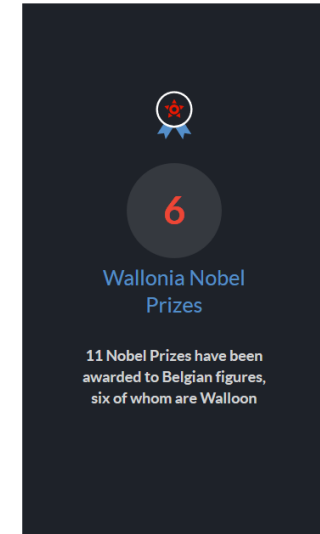
MORE THAN **75%** of WALLONIA'S GDP GENERATED BY EXPORTS



## VALLÓNIA TUDOMÁNYOS PARKJAI: [www.spow.be](http://www.spow.be)

A SPOW célja, hogy befogadjon olyan vallon és külföldi vállalkozásokat, amelyek csúcstechnológiában aktívak, vállalati és egyetemi kapcsolatokra épülnek.

- 7 vallon tudományos és technológiai park jött létre 600 hektáron
- 670 csúcstechnológiai cégnek (ebből 80 spin-off) ad helyet és amely 15 300 munkahelyet jelent.



- Belgium a 7. helyen a legkiválóbb innovátor országok között
- A Belgiumnak ítelt Nobel-díjak közül 6 Vallóniából való

## ✓ **Környezet és fenntartható fejlesztés**



**87%**

Recycling

Belgium is the European champion in terms of recycling packaging, cartons, cans, glass or plastic bottles ...



**10**

Belgium among the top ten investors in the renewable

2017 renewable energy report of the REN21 expert network



**14th**

bio-fuel producing country

Production of bio-fuels: Belgium holds the 14th global position (2017 Renewable Global Futures Report by the REN21 network of experts)

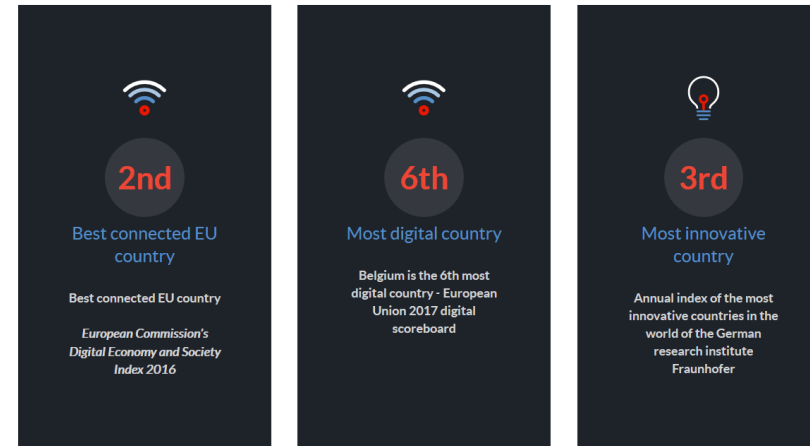


www.digitalwallonia.be    Benoît Hucq  
info@digitalwallonie.be    benoit.hucq@adn.be  
@digitalwallonia  
facebook.com/digitalwallonia

- 24 digitális átalakítási projektek
  - 2474 számítástechnikai cég
  - 942 aktív vallon E-kereskedelmi cég
  - 68 számítástechnikai/digitális program
- Belgiumban**

<https://www.digitalwallonia.be/fr/agenda>

**DIGITÁLIS VALLÓNIA:** [www.digitalwallonia.be](http://www.digitalwallonia.be)



- Belgium a 2. legjobb digitális hálózatban lévő ország az EU-ban
- Belgium a 6. legjobban digitalizált ország
- Belgium 6. a leginnovatívabb országok között

- Forgalmi adatok: 8.55 milliárd EUR
- 457 millió EUR tőkebefektetés
- 22 813 munkahely
- 37001 közvetett munkahely
- Export: 4.26 milliárd EUR
- Import: 3.41 milliárd EUR
- Kereskedelmi mérleg: 847 millió EUR
- Alkalmazó cégek száma: 1564

## MEZŐGAZDASÁG – ÉLELMISZERIPAR

<https://www.wagralim.be/>

Pierre HEYMANS

Agri-food Expert

T +32 (0)81 33 28 68

[pheymans@investinwallonia.be](mailto:pheymans@investinwallonia.be)

food.be

Small country. Great food.

Fedez fel 1200 vallon  
céget! [www.food.be](http://www.food.be)

### THE AGRI-FOOD INDUSTRY : KEY FIGURES



Source: New figures for the Wallonia food industry published by **Fevia Wallonia** (Wallonia regional division of the Belgian food industry federation)



- **270 ipari és tudományos hely**
- **működéshez helyszínt biztosít**
- **számos tudományos és technológiai ismeret és know-how központja**
- **4 főbb fejlesztési irányvonal:**
  - **a jövő anyagai és felületei**
  - **átfogó átalakítási technológiák**
  - **mikrotechnológiák és mechatronika**
  - **intelligens gyártástechnológia és karbantartás**

## Vallónia számokban: gépészet, kutatás, innováció, szabadalom, stb.

- **3100 gépészmérnöki/gépipari cég (14,3 milliárd forgalmat generál)**
- **93 kutatási és képzési & befektetési projekt**
- **20 000 munkahely**
- **58 000 gépészmérnöki munkahely**
- **3 innovációs platform**
- **46 szabadalom**
- **100 új termék & szolgáltatás**

Kapcsolat MecaTech-hez:

Tel.: [+32 \(0\)81 20 68 50](tel:+322081206850)

Fax: [+32 \(0\)81 20 68 59](tel:+322081206859)

Email: [alice.szostak@polemecatech.be](mailto:alice.szostak@polemecatech.be)

Cím:

Rue Jean Sonet, 21 (Bâtiment

Cassioppée)

5032 Isnes, Belgique

# Ők már Vallóniát választották...




# VALLÓNIA: NYERJ IHLETET!

Feel inspired



TOVÁBBI INFORMÁCIÓ:



Wallonia.be

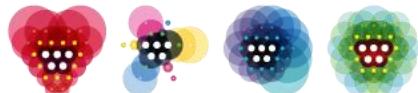
EXPORT  
INVESTMENT

Wallonia Export & Investment Agency - Vallónia Export & Befektetési Ügynöksége  
Office For Foreign Investors – Külföldi Befektetők Hivatala

[www.investinwallonia.be](http://www.investinwallonia.be) - [welcome@investinwallonia.be](mailto:welcome@investinwallonia.be)

[www.wallonia.hu](http://www.wallonia.hu)

Feel inspired



# KÖSZÖNÖM FIGYELMÜKET!

---

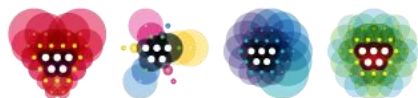
## RÁNKY EDIT

Gazdasági és kereskedelmi tanácsos - Képviselővezető

BELGA NAGYKÖVETSÉG – VALLÓNIA ÉS BRÜSSZEL-FŐVÁROSI RÉGIÓ GAZDASÁGI ÉS  
KERESKEDELMI KÉPVISELETE

1051 Budapest, Bajcsy-Zsilinszky út 12. #504

**Feel inspired**



Tel: (+36 1) 266 8621

E-mail: [budapest@awex-wallonia.com](mailto:budapest@awex-wallonia.com)

Honlap: [www.wallonia.hu](http://www.wallonia.hu)

