



Portugália - az üzleti lehetőségek kapuja

Horváthné Négyessy Katalin
MKIK, 2020. november 3.

Portugália

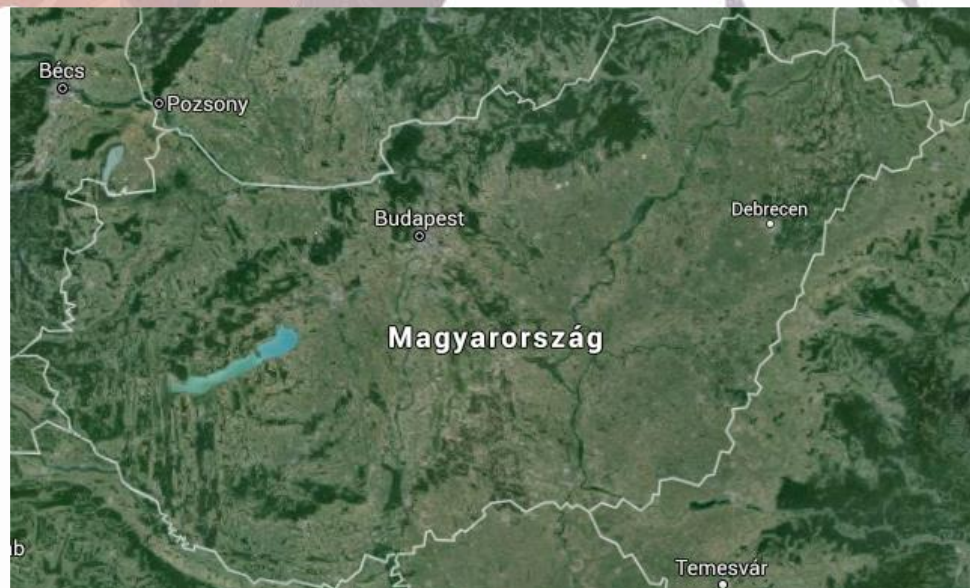
- Főváros: Lisszabon
- Terület: 92.391 km²
- Népeség: 10,3 millió fő
- Hivatalos pénznem: EUR
- Hivatalos nyelv: portugál



Magyarország - Portugália



	Magyarország	Portugália
Terület (km2)	93 030	92 391
Lakosság (1000 fő)	9 849	10 387
GDP/Fő PPP (€;2018, OECD)	27 157	29 473
Infláció (%;2018,OECD)	2,9	1,5





Fontosabb gazdasági-politikai szövetségi tagság:

- **Európai Unió (EU; 1986-tól)**
- **Egyesült Nemzetek Szervezete (ENSZ)**
- **Észak-atlanti Szerződés Szervezete (NATO)**
- **Gazdasági Együttműködési és Fejlesztési Szervezet (OECD)**
- **Kereskedelmi Világszervezet (WTO)**
- **Portugál Nyelvű Országok Közössége (CPLP)**
- **Nemzetközi Újjáépítési és Fejlesztési Bank (IBRD)**

Portugálok által betöltött főbb nemzetközi pozíciók:

- **António Guterres – ENSZ főtitkár**
- **António Vitorino - International Organization for Migration főigazgató**
- **Francisco Ribeiro Telles - CPLP végrehajtó titkára (2019 januárjától)**

Fontosabb gazdasági mutatók

Mutató	2018	2019	2020 (tervadat)	2021 (tervadat)	2022 (tervadat)
GDP változása (%) *	2,3	2,2	-8,1	5,2	3,8
Infláció (HICP; %) *	1,5	0,3	0	1,9	2,4
Munkanélküliségi ráta (%)*	7,8	6,9	7,5	8,9	7,3
Államadósság a GDP %-ában	124,1	117,7	135,9	131,4	n/a
Költségvetési deficit a GDP %	-1,4	-0,1	-0,6	0,3	0,3
Forrás:* Banco de Portugal ** OECD					

Forrás: *World Bank, **Portugál Statisztikai Hivatal (INE)

A koronavírus járvány gazdaságra gyakorolt hatásai

.	<i>Portugália</i>	<i>Spanyolország</i>
Lakosság (ezer fő)	10387	46940
Covid esetek száma (összesen)	144 341	1 264 517
1 millió lakosra vetített covid esetek száma	1417	27042
Halálozások száma	2 544	35 878
Aktív esetek száma	60062	n/a
1 millió lakosra vetített tesztelés száma	329 997	356 923

A koronavírus járvány gazdaságra gyakorolt hatásai

.	Portugália	Spanyolország
GDP-esés mértéke 2020 I. félév	9,4%	17,8%
GDP-csökkenés 2020-ra becsült értéke	8,5%	11,2%
GDP változás előrejelzés 2021	5,4%	7,2%
Munkanélküliségi ráta 2019	6,5%	13,7%
Munkanélküliségi ráta 2020 augusztus	8,0%	16,2%
Munkanélküliségi ráta 2020 előrejelzés	8,7%	17,1%
Munkanélküliségi ráta 2021 előrejelzés	8,2%	16,9%
GDP-arányos költségvetési hiány 2020 I. félév	5,4%	6,1%
GDP-arányos költségvetési hiány 2019	(+)0,2%	2,8%
GDP-arányos költségvetési hiány 2020 - előrejelzés	7,0%	11,3%
GDP-arányos költségvetési hiány 2020 - előrejelzés	4,0%	7,7%
Legsúlyosabb mértékben érintett ágazatok	turizmus-vendéglátás, textilipar, cipőipar, kereskedelem, autóipar	turizmus-vendéglátás, építőipar, kereskedelem, közlekedési iparág
Exportforgalom visszaesése 2020 I. félév	17,1%	15,8%

Gazdasági mentőcsomag

Gazdaságvédelmi stratégia alappillérei a hitelkonstrukciók - likviditást segítő eszközök:

- ✓ az EB által jóváhagyott 13 Mrd € hitelkeret, elsősorban a KKV-k támogatására
 - a leginkább kitett vállalatok támogatási hitelkerete (400 M €)
 - hitelkeret a szociális gazdasági szektor támogatására (165 M €)
 - a turisztikai mikróvállalkozások hitelkerete (60 M €)
 - hitelkeret a halászati ágazat szereplői számára (20 M €)
 - megemelt exporthitelbiztosítási keret az építőipar számára (250 M €)
 - ipari célú ingatlanok bérleti szerződése felmondásának tilalma
 - banki hitelek és kamataik visszafizetési moratóriuma 2020. szeptember 30-ig; 2021. március 31-ig meghosszabbították
 - alapvető közműszolgáltatások (víz, villany, gáz) hátralék miatti kikapcsolásának tilalma
 - munkahelyvédelem: lay-off rendszer - bérek 70%-át térítette a társadalombiztosító

A koronavírus járvány gazdaságra gyakorolt hatásai

Újjáépítési és helyreállítási terv

- Saját költségvetési források
- EU-s források
- Egyéb források

Plano de Recuperação e Resiliência -
PRR

RUGALMASSÁG

ZÖLD ÁTMENET

DIGITÁLIS ÁTMENET

Fókuszágazatok

Kormányzati szektorális/beruházási fókusz:

- Tengeri és szárazföldi infrastruktúrafejlesztés,
- Digitalizáció,
- Erdő- és mezőgazdaság,
- Megújuló/zöldenergia.

Feltételezett jövőbeli húzóágazatok

- Agráripár
- Turizmus
- ICT
 - Ipar4.0-hoz kapcsolódó fejlesztések
 - Elektromobilitási iparág
 - Telekommunikáció
- Hulladék- és vízgazdálkodás
- Tengergazdaság



ICT szektor

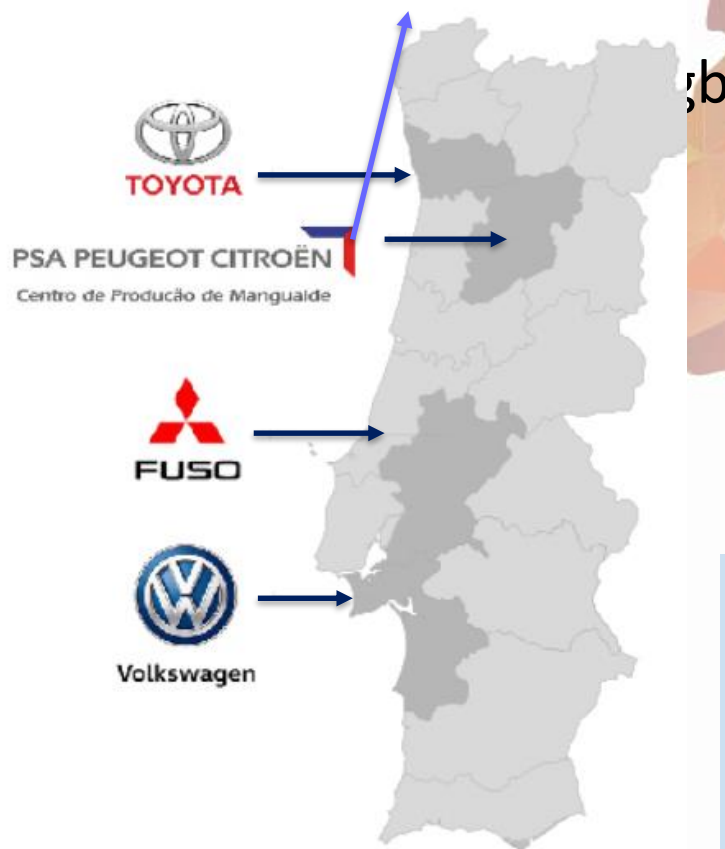
- 14 000 iparági cég
- Közel 100 000 munkahely
- 4 Mrd € exportárbevétel
- Fő export célországok: Németország, UK, Spanyolország, Franciaország, Angola, Hollandia, Tajvan, USA
- Befektetésösztönzési fókuszterület
- PRR kiemelt terület
- >60 inkubátorház
- Sikeres 5G pilotok

Web Summit

- 80.000 látogató
- 23 konferencia
- 1.200 előadó – 22 színpadon
- 1.800 kiállító



Autóipar



- 29 000 autóiipari cég
- 124 000 munkahely
- 23,7 Mrd € árbevétel
- Exportforgalom 11%-a
- 96%-ban exportra termel
- Magyar beszállítók

- Járvány súlyosan érintette
- Gyárleállások (március-május)
- >100 új higiéniai szabály
- Kapacitások átállítása
védőfelszerelések gyártására

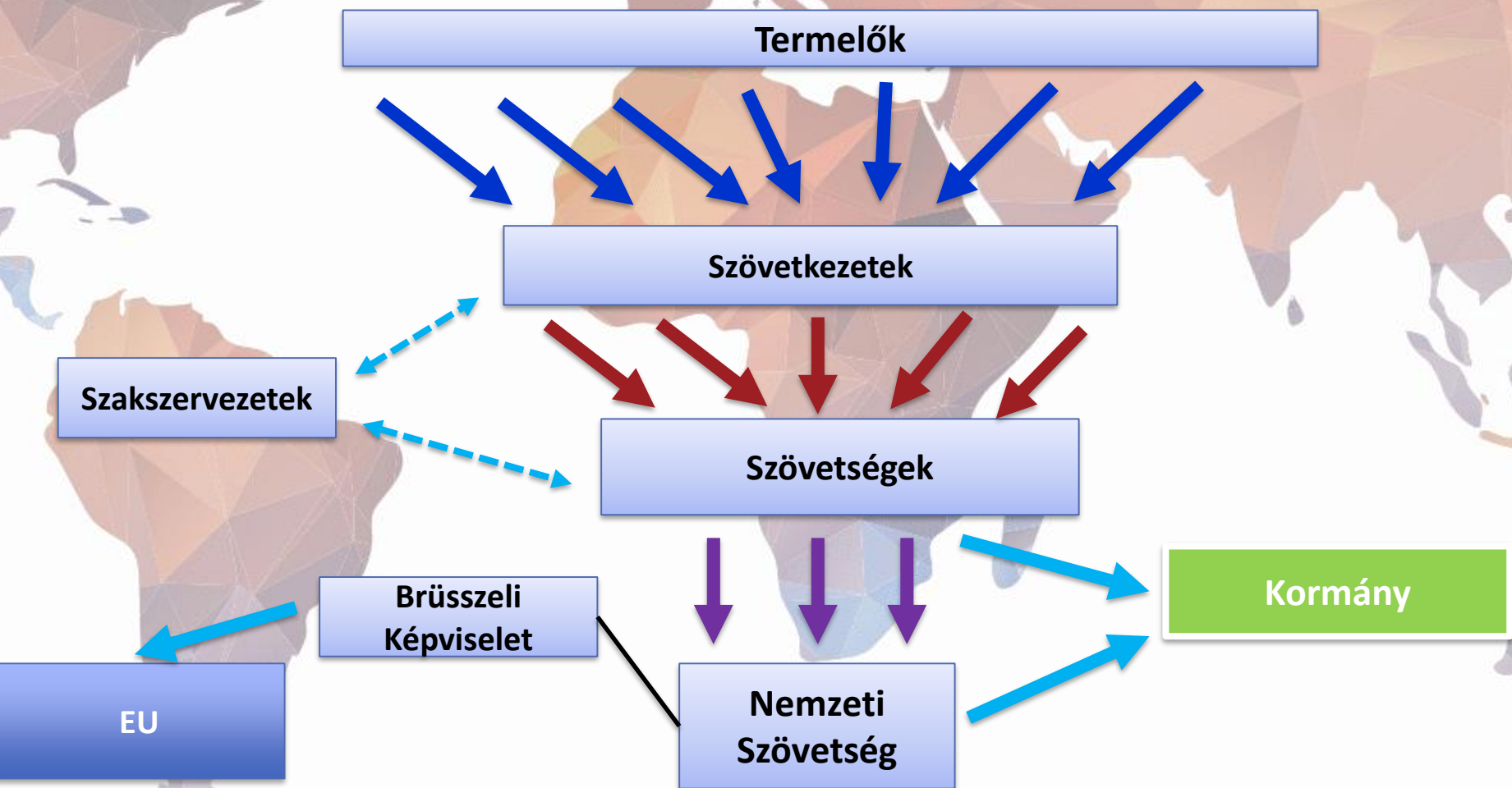
Agrár- és élelmiszeripar

- GDP >10%-a
- Belföldi szükségletet ellátja és exportra is termel
- Kistermelők szignifikáns aránya

Vezető termékkategóriák

- | | |
|-------------|-------------|
| ✓ Olivaolaj | ✓ Marhahús |
| ✓ Bor | ✓ Sajt |
| ✓ Gyümölcs | ✓ Sertéshús |
| ✓ Parafa | |

Agrárszövetkezetek



Szövetkezetek működése - példa



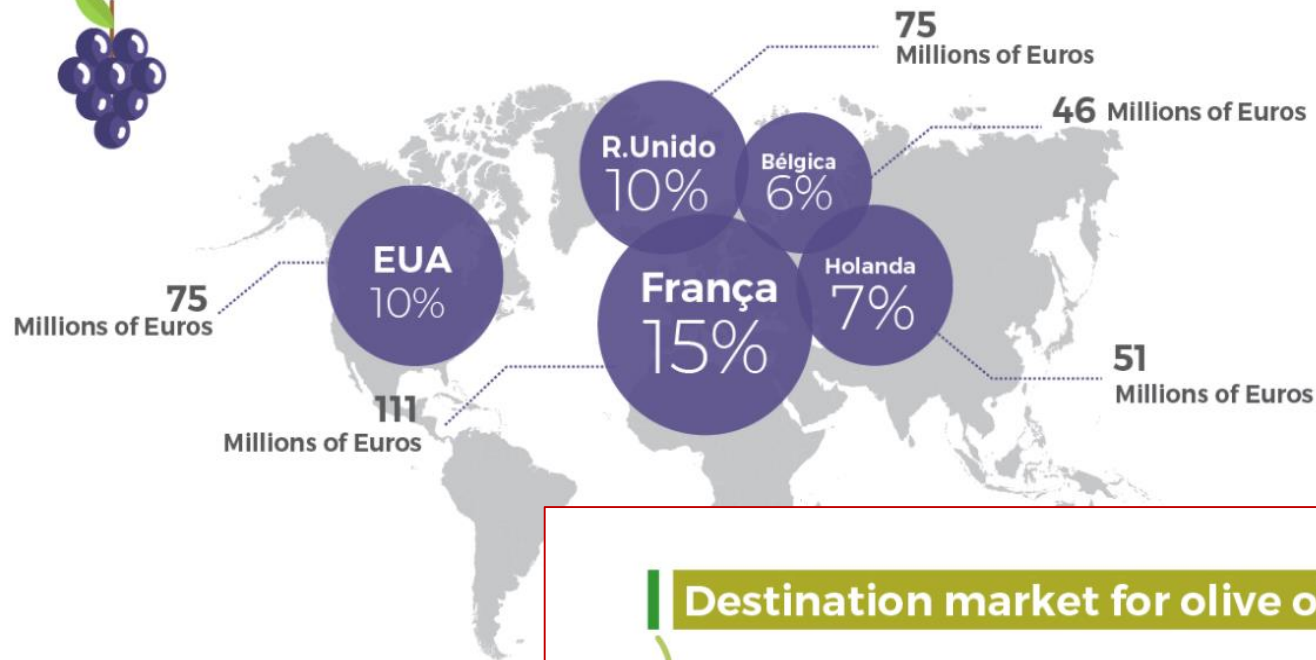
- Vercoope
- Alapítás: 1964
- Második szintű szövetkezet
- 7 első szintű szövetkezet → 4000 szőlőtermelő



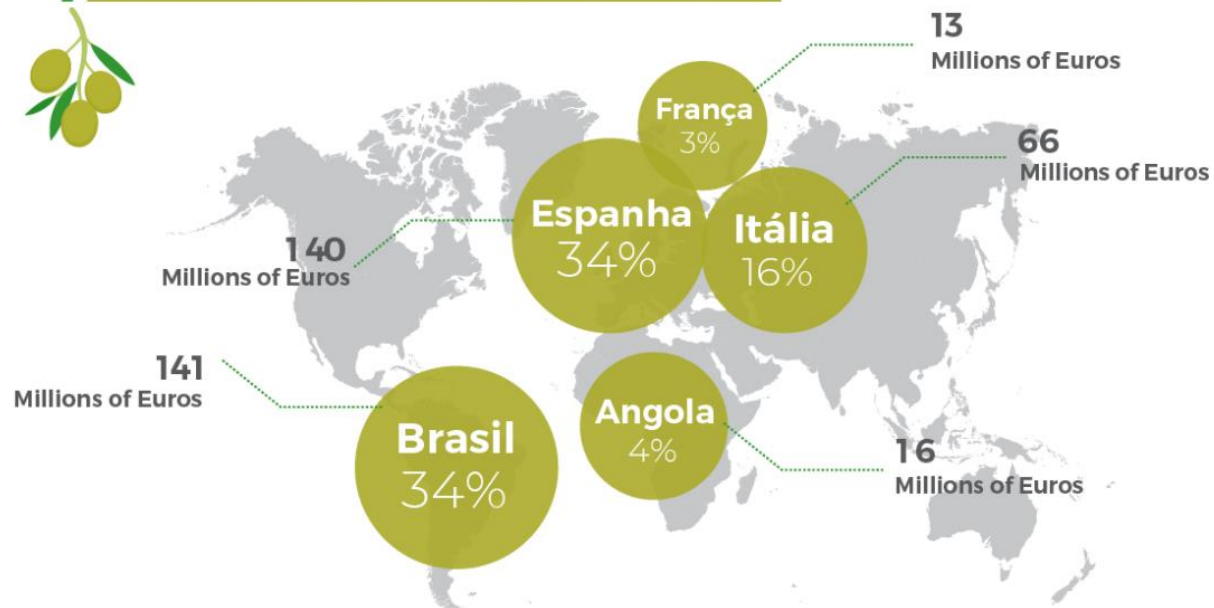
- 30 országba exportálnak
- 8 millió palack bor/év




Destination market for wine



Destination market for olive oil



Kétoldalú Kereskedelmi Kapcsolatok



Main fields of bilateral trade

Electronics

Automotive industry

Food industry and beverages

Furniture

Textile industry and fashion


Cosmetics

Időszak	Import	Export	Forgalom	Kereskedelmi egyenleg
2015	185,4	298,2	483,6	112,8
2016	201,3	335,3	536,6	134
2017	199	413,3	612,3	214,3
2018	213,8	486,1	699,9	272,3
2019	180,6	551,4	732	370,8
Változás 2018/2019	-16%	13%	5%	36%
Változás 2015/2019	-3%	85%	51%	229%
2019. I-VIII.	117,4	386,7	504,1	269,3
2020. I-VIII.	102,4	303,4	405,8	201



E

Portugál termékek Magyarországon



Magyar termékek Portugáliában



Kereskedelmi kapcsolatok

Üzleti attitűd, üzletkötési kulturális sajátosságok

- A portugál üzleti kultúra szinte minden lényegi aspektusában megegyezik a Magyarországon kialakult üzleti gyakorlattal, szokásrendszerében szignifikáns eltérések nem jellemzőek.
- Mind a fizetési módok megválasztásánál, mind az egyéb üzleti kockázatok mérséklése érdekében javasoljuk a Magyarországon is bevett gyakorlat alkalmazását (pl.: új üzleti partner első vásárlásánál a vevő adatainak ellenőrzése, nagy összegű értékesítés esetén előleg kérése vagy akkreditív nyitása).

Külkereskedelmi engedélyezési rendszer

A portugál külkereskedelmi rendszer – a többi EU tagországhoz hasonlóan – teljes mértékben liberalizált. Különleges előírások a dohány- és alkoholtermékekre, kőolajszármazékokra és a gépjárművekre vonatkoznak, amelyekre külön adót kell fizetni. Kereskedelmi mintákat szabadon lehet küldeni. Ideiglenes import történhet: tranzit, feldolgozás, átmeneti raktározás és átmeneti behozatal céljából.

Vámtarifák

Portugália a Közösségi Integrált Vámtarifa Rendszer (TARIC) harmonizált vámtarifáit használja. A Magyarországról Portugáliába érkező termékek, az EU vámuniójának két tagországról lévén szó, vámmentesek.

Forgalomba hozatali engedélyek

Az importált áruk forgalomba hozatalát EU előírások szabályozzák, amelyeket Portugália maradéktalanul átültetett a saját jogrendszerébe.

Üzletláncok Portugáliában

ÉLELMISZER (M EUR)

		2018
1	Continente 	5.119
2	Pingo Doce 	4.863
3	Mosqueteiros 	2.184
4	Lidl * 	1.700
5	Auchan 	1.644
6	Dia Portugal 	828
7	Aldi 	297
8	Apolónia 	46
9	Sinal Mágico 	8
10	Suportel Suportel	8

NON-FOOD (M EUR)

		2018
1	Worten 	975
2	Leroy Merlin 	741
3	El Corte Inglés 	610
4	Ikea 	559
5	Fnac 	389
6	Decathlon 	272
7	Lojas Francas 	266
8	Sportzone 	203
9	Media Markt 	196
10	Conforama 	164
11	Mo 	119
12	Grupo Calzedonia 	118
13	C&A 	112
14	Massimo Dutti 	111
15	Maxmat 	105

Milyen termékekkel érdemes?

- Kormányzati fókusz szerinti szektor termékei
 - ICT, Elektromobilitás, mezőgazdaság, tengeri gazdaság, erdőgazdálkodás
- Magas hozzáadott értékű termékek
- Nagy ár-sűrűségű termékek
- High-end termékek
- Niche-termékek
- Logisztikai költség nélküli termékek
- Latin kultúrkörben már sikeresen piacra lépett termékek

Milyen termékekkel NEM érdemes?

- Kis hozzáadott értékű termékek
- Nagy terjedelmű, alacsony árú termékek
- Alacsony minőségű, a magyar piacon nem eladható termékek
- A latin kultúrkörből drasztikusan elűtő termékek
- Nehezen szállítható termékek
- Gyorsan romló termékek

Legfontosabb adófajták

1.) Társasági adó

1.5 millió EUR adóalapig 21%; 7,5 millió EUR-ig 24%; 35 millió EUR-ig 26%, 35 millió EUR felett 28%; Önkormányzati rész: plusz 1,5%-ig

2.) Személyi jövedelemadó (SzJA)

progresszív adófajta, a személyi jövedelem maximum 48%-áig

3.) Általános forgalmi adó (ÁFA)

– 23%, kedvezményezett termékfajtákra 13%, illetve 6% (alapvető élelmiszerek, gyógyszerek)

4.) Önkormányzati adók

– telekadó, építményadó

5.) Ingatlanszerzési adó

sávosan változó; az ingatlanérték 6%-áig

6.) Egyéb adók (jövedéki adó, gépjárműadó, illetékek)

Cégalapítás Portugáliában

On the Spot Firm

Befektetési kapcsolatok

Legnagyobb magyarországi befektetők

- Amorim Group – Hungaro Cork Amorim - parafafeldolgozás
- PT Telecom – a Hungaro Digitel társ tulajdonosa - telekommunikáció
- Barata & Ramilo S.A. – Parfois - divatáruházak



Befektetés-ösztönzési projektek fókuszterületei

- Szállodaipar
- Logisztika
- Autóipar
- ICT

Együttműködés - Nyitottság



Együttműködési lehetőségek



Hulladékgazdálkodás




ICT




Turizmus



Autóipar



Elektronika



Gyógyszeripar

Portugália HUB-szerepe

Portugál Nyelvű Országok Közössége (CPLP)

Portugál nyelvű országok

Összes terület	11 millió km ²
Népesség	280 millió fő



Portugál Nyelvű Országok Közössége (CPLP)

Ország	Főváros	Lakosság (E fő)	Terület (km ²)	Kontinens
Portugália	Lisszabon	10 457	92 391	Európa
Brazília	Brazíliaváros	207 700	8 547 404	Dél-Amerika
Angola	Luanda	28 871	1 246 700	Afrika
Mozambik	Maputo	28 833	801 590	Afrika
Zöld-foki Köztársaság	Praia	539	4 033	Afrika
Bissau-Guinea	Bissau	1 816	36 125	Afrika
São Tomé és Príncipe	São Tomé	192	1001	Afrika
Kelet-Timor	Dili	1 180	14 874	Ázsia
Egyenlítői-Guinea	Malabo	757	28 051	Afrika



Portugál üzletláncok – potenciális csatornák

Jeronimo Martins



JoinCö

Lengyelország
Kolumbia

Auchan

60
%

Angola



SONAE

5 kontinensen
91 országban
51 üzlet-brand

advert.io	ADRIAL	ARCTIC WOLF	B&G&A
BERG	BERG	bizdirect	Bright Pixel
Dee	universo	CONTINENTE	CONTINENTE AUTO
CONTINENTE	CONTINENTE	CONTINENTE	continuumcommunity
D&PLY	Dr.Wellis	eat Tasty	elergone
go natural	Inovretail	jscrambler	LOSAN
MARKS & SPENCER	NOS	MeshApp	Utopia
MO	NOS	note	ometria
placeme	Probe.ly	S21	SalSa
saphety	secucloud	esurus	contenente
SONAE ERP	SONAE SIERRA	SPORT ZONE	STYLIS



Nagyon köszönöm!

**Horváthné Négyessy Katalin külgazdasági attasé
Magyarország Nagykövetsége – Lisszabon
Katalin.Negyessy@mfa.gov.hu**