

A német piacra lépés sajátosságai





Leggyakoribb hibák a német piacra lépéskor

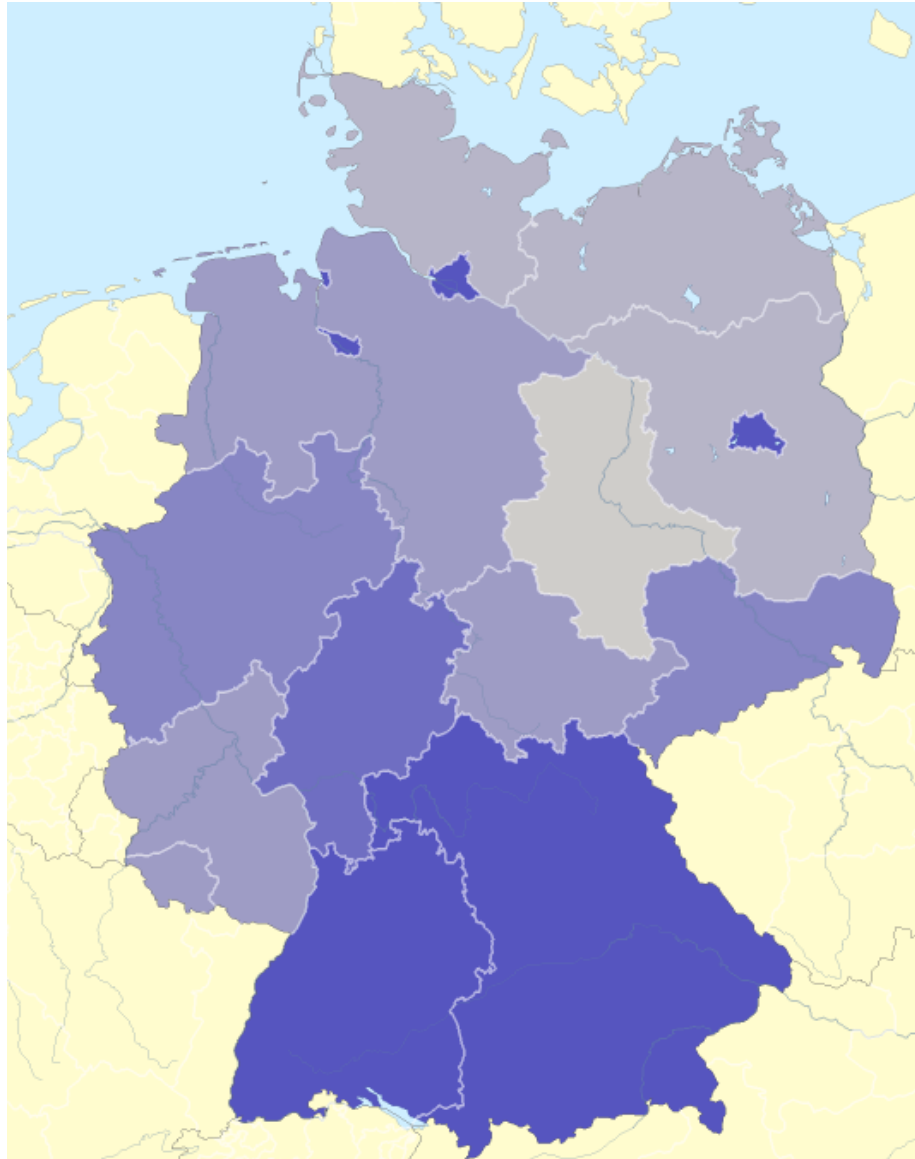
- ▶ Nem megfelelő termék vagy szolgáltatás
- ▶ Hiányos piacismeret / piacra lépési stratégia hiánya
- ▶ Stabil pénzügyi háttér hiánya
- ▶ Megfelelő rutin / szakember hiánya
- ▶ Ügyintézési, ügyfélkezelési hibák
- ▶ Türelmetlenség

DAX 40

Cégek a DAX40 indexben

Adidas	Allianz	BASF SE	Bayer	Bayerische Motoren Werke (BMW)
Continental	Covestro	Daimler	Delivery Hero	Deutsche Bank
Deutsche Boerse	Deutsche Post	Deutsche Telekom	Deutsche Wohnen	E.ON
Fresenius SE & co	Fresenius Medical Care	HeidelbergCement	Henkel	Infinion Technologies
Linde PLC	Merck	MTU Aero Engines	Muenchener Rueckversicherungs-Gesellschaft	RWE
SAP	Siemens	Siemens Energy	Volkswagen Group	Vonovia
Airbus	Brenntag	Hellofresh	Porsche	Puma
Sartorius	Siemens Healthineers	Symrise	Qiagen	Zalando

Innováció Németországban

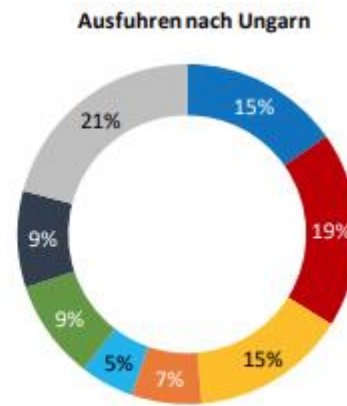
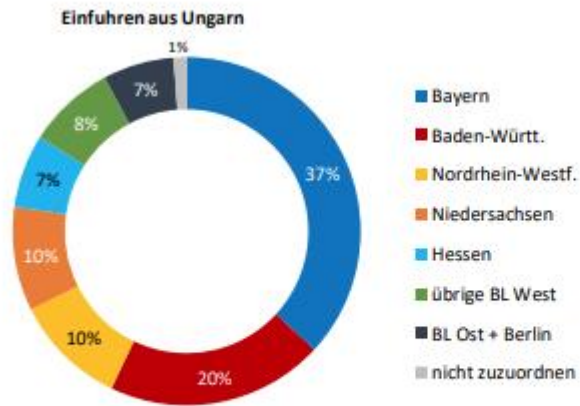


Külkereskedelem Németországgal

	Deutsche Einfuhren			Deutsche Ausfuhren		
	Mio. €	zum Vj. (%)	Anteil (%)	Mio. €	zum Vj. (%)	Anteil (%)
Baden-Württemberg	5 908.0	2.6	21.5	4 585.9	-8.7	18.6
Bayern	9 585.4	-9.6	34.8	3 861.4	-5.4	15.7
Berlin	245.3	-13.7	0.9	145.3	-11.8	0.6
Brandenburg	170.0	-2.0	0.6	172.5	-4.2	0.7
Bremen	289.2	-20.9	1.1	85.9	-10.8	0.3
Hamburg	395.9	-2.1	1.4	674.8	-41.6	2.7
Hessen	2 001.8	2.9	7.3	1 168.4	-14.2	4.7
Mecklenburg-Vorp.	70.9	-12.8	0.3	51.0	7.6	0.2
Niedersachsen	2 134.0	-23.3	7.8	1 609.5	-11.1	6.5
Nordrhein-Westf.	3 137.6	5.0	11.4	3 945.2	-1.1	16.0
Rheinland-Pfalz	782.8	-1.9	2.8	595.5	-15.7	2.4
Saarland	298.9	-10.0	1.1	340.3	1.9	1.4
Sachsen	1 187.9	27.0	4.3	646.0	-16.9	2.6
Sachsen-Anhalt	219.0	11.5	0.8	328.2	-2.6	1.3
Schleswig-Holstein	469.5	16.1	1.7	330.3	14.0	1.3
Thüringen	297.4	28.0	1.1	737.4	-24.3	3.0
Deutschland	27 513.9	-3.9	100.0	24 634.3	-8.7	100.0
<i>nachrichtlich:</i>						
Bundesländer Ost + Berlin	2 190.6	15.1	8.0	2 080.4	-16.1	8.4
Bundesländer West	25 003.1	-5.2	90.9	17 197.2	-8.8	69.8
Ausland/Restposition	320.2	-6.7	1.2	5 356.7	-5.1	21.7

Legfontosabb tartományok

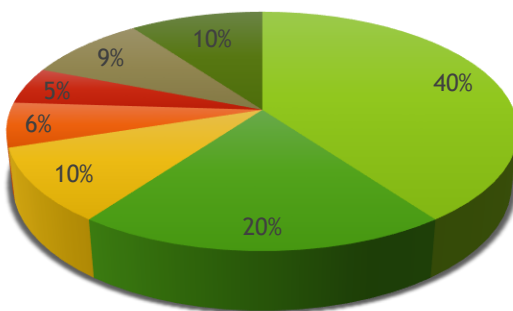
Werte in Mio. Euro



Quelle: Statistisches Bundesamt

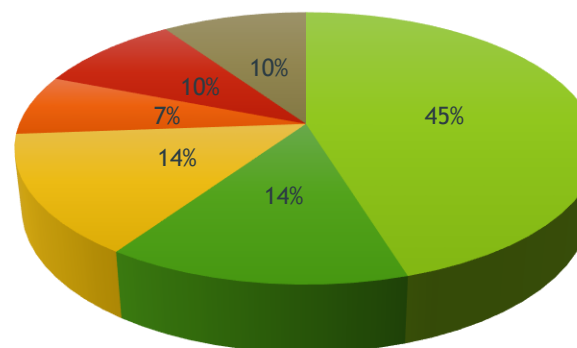
Külkereskedelmi áruszerkezet

Magyar export Németországba



- Maschinen und elektrische Geräte
- Fahrzeuge
- Chemische Erzeugnisse
- Kunststoffe
- Metallwaren
- Chemische Erzeugnisse
- Sonstiges

Magyar import Németországból



- Maschinen und elektrische Geräte
- Fahrzeuge
- Chemische Erzeugnisse
- Kunststoffe
- Metallwaren
- Mineralische Erzeugnisse

Német befektetők Magyarországon



Külgazdasági attasék Németországban



Külgazdasági attasék tevékenysége

**Partnerlisták
adatbázisból**

Piackutatás

**Tárgyalások szervezése a
Nagykövetségen**

„Inkubátorház”

Sales promotion

**Ügyvédek,
tanácsadók**

Start up mentorok

**COVID – innovatív
megoldások**

Háttérintézmények



- ▶ Hungarian Investment Promotion Agency



- ▶ Hungarian Export Promotion Agency



- ▶ Export-Import Bank und Insurance

www.exporthungary.gov.hu

EXPORT HUNGARY



MINISTRY OF
FOREIGN AFFAIRS AND TRADE
OF HUNGARY

hírek

külgazdasági attasék

országismertető

külföldi tenderek

Köszönöm a figyelmet!



Varga Renáta
Külgazdasági attasé
www.exporthungary.gov.hu