

# Gazdasági Tájékoztató

2021. III. negyedév



MAGYAR  
KERESKEDELMI  
ÉS IPARKAMARA

GDP:

+6,1%

A Központi Statisztikai Hivatal (KSH) legfrissebb gyorstájékoztatóiból származó adatok alapján megállapítható, hogy a magyar gazdaság teljesítménye a válság után gyors helyreállást mutatott, **2021. III. negyedévében** nyers adatok alapján **6,1%-kal emelkedett a GDP** az előző év azonos időszakához képest, míg a II. negyedévben kimagasló 17,9%-os növekedést produkált. Ezzel az EU negyedik legmagasabb növekedését produkálva a negyedévben, az eurozóna átlaga 14,5% volt.

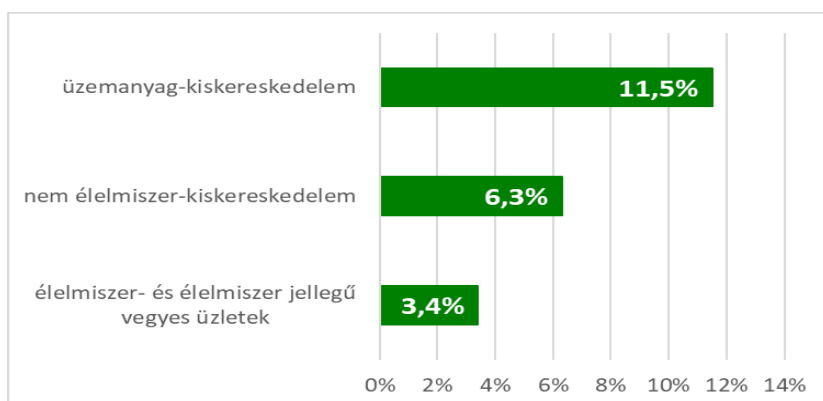
2021. októberében az **ipari termelés** volumene **3,4%-os csökkenést** mutatott az előző év azonos időszakához viszonyítva. A feldolgozóipari alágak többségében, köztük az élelmiszer, ital és dohánytermék gyártásában növekedést mértünk. A legnagyobb súlyú járműgyártás azonban jelentősen csökkent. A visszaesést elsősorban az okozta, hogy a globális félvezetőhiány miatt a gyárak kisebb kapacitással, illetve egyműszakos munkarendben dolgoztak. Szintén mérséklődött a kibocsátás a számítógép, elektronikai, optikai termék gyártásában. A termelés az év első tíz hónapjában 10,8%-kal nagyobb volt, mint az előző év azonos időszakában.



Ipari  
termelés:  
-3,4%



Kiskereskedelem: +5,7%

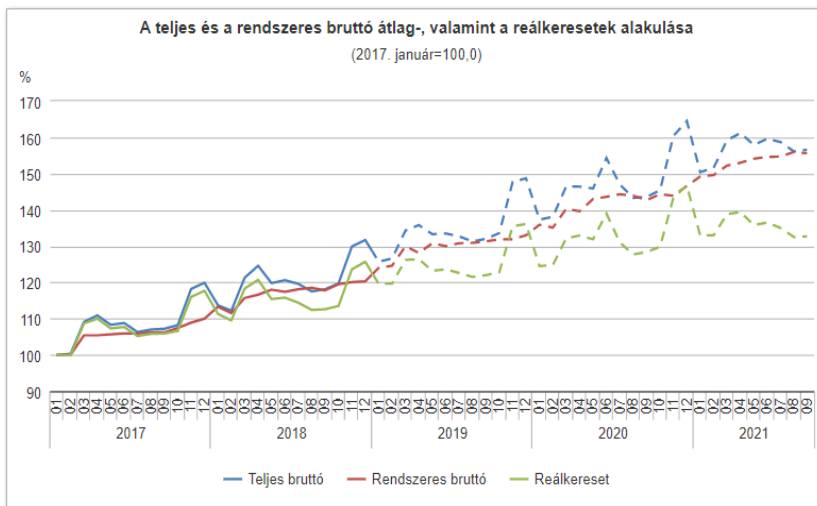
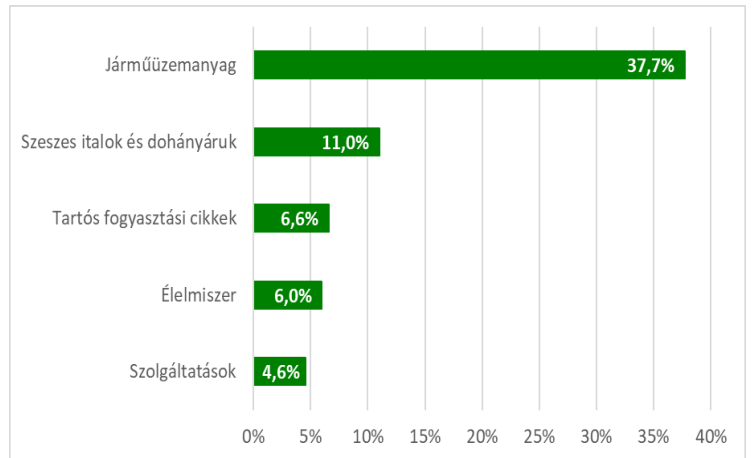


A **kiskereskedelmi üzletek forgalma** 2021. októberében a nyers adat szerint 5,7%, naptárhatástól megtisztítva **5,7%-kal nőtt** az előző év azonos időszakához képest. Októberben az élelmiszer- és élelmiszer jellegű vegyes üzletekben 3,4%, a nem élelmiszer-kiskereskedelemben 6,3%, az üzemanyag-kiskereskedelemben 11,5%-kal nőtt az értékesítés naptárhatástól megtisztított volumene az előző év azonos időszakához viszonyítva. 2021. január-októberben a forgalom volumene – szintén naptárhatástól megtisztított adatok szerint – 3,1%-kal nagyobb volt az előző év azonos időszakánál.

2021. november a fogyasztói árak 7,4%-kal nővekedtek az előző év azonos hónapjához képest, melyben leginkább az üzemanyagok, illetve a szeszes italok és dohányárúk árának növekedése játszott közre. A legfrissebb 2021. novemberi inflációs adatok szerint a fogyasztói árak átlagosan 7,4%-kal magasabbak voltak az egy évvel korábnál. Az elmúlt egy év során az élelmiszerek ára 6,0%, ezen belül az étolajé 26,9%, a margariné 19,5%, kenyéré 12,1%, a péksüteményeké 11,3%, a munkahelyi étkezésé 10,5%, a baromfi húse 9,0%, az éttermi étkezésé 8,8%-kal emelkedett. A járműüzemanyagok ára 37,7%, a lakásjavító és -karbantartó cikkeké 14,2%-kal lett magasabb. A szeszes italok, dohányárúk átlagosan 11,0%, ezen belül a dohányárúk 16,8%-kal drágultak. A tartós fogyasztási cikkekért 6,6%-kal kellett többet fizetni, ezen belül a szobabútorok 13,2%, az új személygépkocsik 7,1%-kal kerültek többre. A járműüzemanyagok ára 37,7%, a lakásjavító és -karbantartó cikkeké 13,9%-kal lett magasabb. A szolgáltatások 4,6%, ezen belül a lakásjavítás és -karbantartás 14,5%-kal drágultak. A 2021 január-novemberi időszakban összesen 4,9%-kal emelkedtek a fogyasztói árak.



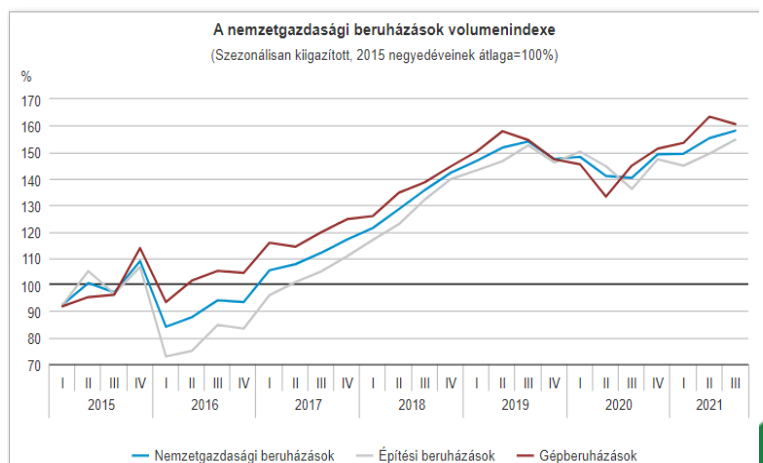
Infláció: 7,4%



Forrás: KSH

428 100, a kedvezmények nélkül számolt nettó átlagkereset 284 700 forint volt, mindkettő 9,1%-kal magasabb, mint egy évvel korábban.

2021. III. negyedévében folytatódott a beruházásoknak az előző negyedév során tapasztalt növekedése. A 2020 harmadik negyedévi adatokhoz képest 12,4%-kal bővült a beruházások mértéke, míg az előző negyedévhez viszonyítva 1,8%-kal emelkedett. A beruházások növekedésében leginkább a feldolgozóipar járult hozzá. Az építési beruházások szezonálisan kiigazított volumene 3,6%-kal, a gép- és berendezésberuházásoké 1,7%-kal bővült.




Forrás: KSH

A foglalkoztatottak átlagos havi létszáma 4 millió 688 ezer fő volt októberben, az előző hónapoz képest 53 ezer fővel több. Míg a hazai elsődleges munkaerőpiacon dolgozók száma 75 ezerrel nőtt, addig a magyarországi háztartások külföldön dolgozó tagjaié 15 ezerrel csökkent. A 15–64 évesek foglalkoztatási rátája 73,8% volt, ami a szeptemberi értékhez képest 1,4% százalékponttal nőtt. A munkanélküliségi ráta 2021. októberben 3,9% volt, a munkanélküliek száma 189 ezer fő. A 15–74 éves munkanélküliek száma 17 ezer fővel, míg a munkanélküliségi ráta 0,4 százalékponttal csökkent.

2021. szeptemberében a teljes munkaidőben alkalmazásban állók bruttó átlagkeresete

2021. októberében az **export euróban számított értéke 0,9%, az importé 14%-kal** volt nagyobb az előző év azonos időszakánál. A termék-külkereskedelmi egyenleg 1,3 millió euróval romlott. Az előző hónaphoz viszonyítva a kivitel nem változott, a behozatal 1,9%-kal nőtt. Az export euróértéke 1,9%, az importé 9,3%-kal magasabb volt a 2019. októberinél. A kivitel értéke 10 milliárd 368 millió eurót (3725 milliárd forintot), a behozatalé 10 milliárd 703 millió eurót (3842 milliárd forintot) tett ki.



## A magyar gazdaság teljesítményére vonatkozó várakozások

**A Pénzügyminisztérium által áprilisban publikált konvergencia program még 2021-re 4,3%-os növekedést prognosztizált.** A Miniszterelnök 2021. június 9-én jelentette be, hogy ha az ország eléri az éves 5,5%-os GDP növekedést akkor a gyermeket nevelő családok visszakapják a 2021-ben befizetett SZJA-jukat. A második negyedéves KSH GDP növekedési adata - 17,9%-kal magasabb, mint egy évvel ezelőtt – a PM úgy reagált, hogy az ország az Unió egyik leggyorsabban újrainduló országa lett. Kiemelték, hogy a kormány gazdaságvédelmi és –újraindítási intézkedései: összességében idén 8,4 százalékponttal járulnak hozzá a gazdaság teljesítményéhez. Az államháztartás szemszögéből a PM **2021-re 7,5%-os államháztartási hiánnyal és 79,9%-os GDP-hez viszonyított államadóssággal számol.**

**A Magyar Nemzeti Bank 2021. szeptemberi Inflációs jelentése** szerint 2021-ben a **GDP növekedési üteme 6,5-7,0%** közötti lehet. Míg 2022-ben 5,0-6,0 százalékkal számolnak, ami 2023-ban 3,0-4,0 százalékra mérséklődhet. Az **infláció** 2021-ben **4,6-4,7%** körül alakul, míg az **államháztartási hiány 7,3-7,5%** körül lesz. Alternatív növekedési pályák tekintetében az MNB tartós nyersanyagár növekedéssel, elhúzódó járvánnyal és gazdasági kilábalással, valamint a hazai nyitás másodkörös inflációs hatásaival számol, melyek egyike sem módosítja jelentős mértékben a becült alappályát.

**A hazai jelentősebb kutatóintézetek** közül a GKI 2021-re 3,7-4,5%-os GDP növekedéssel számolt 2020. decemberében. A KOPINT-TÁRKI 2021-re 6,8%, 2022-re 5,0%-os GDP növekedést prognosztizál. Az államháztartási hiányt 7,5%-ra becsüli, míg az inflációt 4,8%-osra várja és az MNB alapkamat növekedése a KOPINT-TÁRKI becslése szerint 2,5% körül fog stabilizálódni 2022-ben.

**A nagy nemzetközi szervezetek** körül az IMF és az OECD is javított 2021. nyarán az éves várakozásokon. 2021. májusában az Európai Bizottság 5,0%-os, az IMF 4,3%, az OECD 4,6% GDP növekedést prognosztizált. Míg az államháztartási hiányt 6,5-8,5% közé becsülték. A júliusban publikált frissebb becslések szerint az OECD 4,6%-os magyar GDP-növekedést jelez 2021-re, ezzel szemben az Európai Bizottság 6,3%-os, a Nemzetközi Valutaalap (IMF) 6,2%-os, a Világbank pedig 6%-os növekedést vetít előre a magyar gazdaság vonatkozásában.

## Válogatás a legfrissebb aktuális tanulmányokból és elemzésekből

Ajánljuk figyelmükbe az MKIK Gazdaság és Vállalkozáskutató Intézet legfrissebb tanulmányait:

- Megjelent az októberi féléves konjunktúra elemzés <https://gvi.hu/kutatas/652/javulo-uzleti-helyzet-optimista-de-bizonytalan-varakozasok-az-mkik-gvi-2021-oktoberi-feleves-konjunkturafelvetelenek-eredmenyei>
- A hazai vállalkozások csődkockázata, hitelmoratórium és külső finanszírozási források igénybevétele címmel készítette a kutatóintézet felmérést <https://gvi.hu/kutatas/649/a-hazai-vallalkozasok-csodkockazata-hitelmoratorium-es-kulso-finanszirozasi-forrasok-igenybevetele>
- A Gazdasági Havi Tájékoztatókban megjelent cikkek közül is érdemes szemezgetni, melyek többek között a válságkezelési eszközökről és munkaerőpiac állapotáról, valamint a láncartozásokról közölnek cikkeket a kiadványokat a következő linken érik el: <https://gvi.hu/gazdasagi-havi-tajekoztato>

Továbbá érdemes elolvasni a Magyar Közgazdasági Társaság néhány írását is:

- A koronavírus-járvány gazdasági lenyomatai <http://fejlodesgazdasagtan.hu/2021/12/06/a-koronavirus-jarvany-gazdasagi-lenyomatai/>
- A munkaerőpiac részvételre történő ösztönzés néhány adattábla tükrében <http://fejlodesgazdasagtan.hu/2021/11/08/a-munkaeropiac-reszvetelre-torteno-osztonzes-nehany-adattabla-tukreben/>
- Valamint nyomon követni az MKT YouTube csatornájára felkerülő előadásokat és beszélgetéseket: <https://www.youtube.com/channel/UCQn9xUBg0ybiPRfB2QM4QOA>

Az Állami Számvevőszék tanulmányaiból ajánljuk figyelmükbe

- Közjegyzői és végrehajtói tevékenység elemzése [https://www.asz.hu/storage/files/files/elemzesek/2021/E2134\\_kozjegyzoi\\_es\\_vegrehajtoi\\_tevékenység\\_ET\\_1116\\_m\\_d\\_ssze\\_f\\_z\\_tt\\_SKO.pdf?ctid=1259](https://www.asz.hu/storage/files/files/elemzesek/2021/E2134_kozjegyzoi_es_vegrehajtoi_tevékenység_ET_1116_m_d_ssze_f_z_tt_SKO.pdf?ctid=1259)
- Elemzés - A mikro-, kis- és középvállalkozások adózásáról [https://www.asz.hu/storage/files/files/elemzesek/2021/ET2112\\_Kisad\\_k\\_ET\\_1020\\_m\\_d\\_ssze\\_f\\_z\\_tt\\_SKO.pdf?ctid=1259](https://www.asz.hu/storage/files/files/elemzesek/2021/ET2112_Kisad_k_ET_1020_m_d_ssze_f_z_tt_SKO.pdf?ctid=1259)
- Elemzés - Az állami nyilvántartások és az elektronikus ügyintézés [https://www.asz.hu/storage/files/files/elemzesek/2021/E2104\\_Allami\\_nyilvántartások\\_es\\_az\\_elektronikus\\_ugyintezes.pdf?ctid=1259](https://www.asz.hu/storage/files/files/elemzesek/2021/E2104_Allami_nyilvántartások_es_az_elektronikus_ugyintezes.pdf?ctid=1259)
- Elemzés - A klímaváltozás kockázatai és Magyarország felkészülése e kockázatok kezelésére [https://www.asz.hu/storage/files/files/elemzesek/2021/E2120\\_Klimavaltozas\\_kockazatai\\_ET\\_vegl\\_ssze\\_f\\_z\\_tt\\_SKO.pdf?ctid=1259](https://www.asz.hu/storage/files/files/elemzesek/2021/E2120_Klimavaltozas_kockazatai_ET_vegl_ssze_f_z_tt_SKO.pdf?ctid=1259)

Végül érdemes böngészni a Képviselői Információs Szolgálat által készített anyagokat is, melyeket a következő linken érhetnek el: <https://www.parlament.hu/infoszolg>