

A német piacra lépés sajátosságai

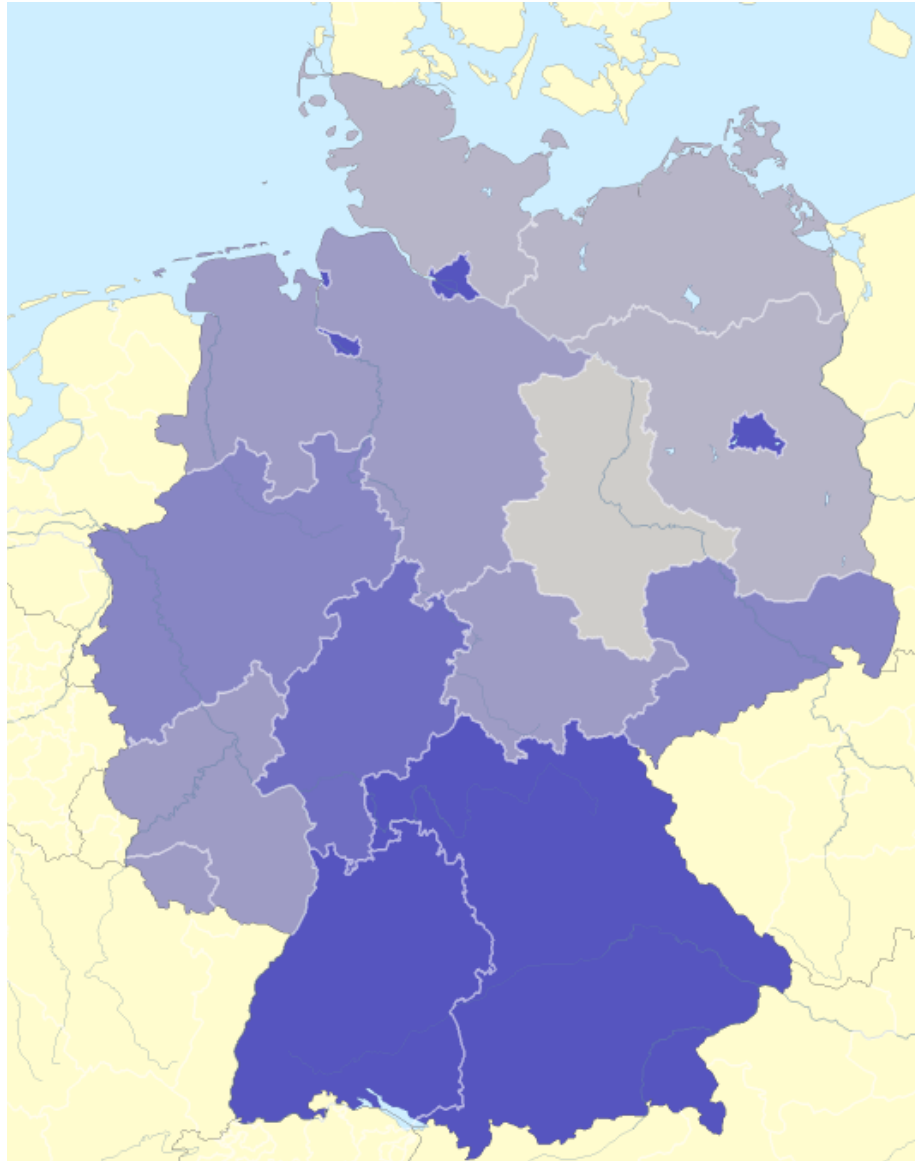




DAX 30

Name	Letzter	Tief	+/-
ISIN	Vortag	Hoch	%
adidas	288	280,3	16,2
Allianz	168,26	165,78	2,68
BASF	51,57	50,45	1,1
Bayer	55,56	54,25	1,7
Beiersdorf	95,2	94,32	1,12
BMW	62,28	60,6	1,7
Continental	88,82	86,32	3,16
Covestro	44,3	44,02	0,06
Daimler	44,91	43,84	1,18
Delivery Hero	94	93,28	0,3
Deutsche Bank	7,13	6,91	0,2
Deutsche Börse	151,2	150,15	0,85
Deutsche Post	38,73	38,12	0,71
Deutsche Telekom	14,61	14,51	0,16
Deutsche Wohnen	42,97	42,94	-0,04
E.ON	9,41	9,29	0,11
Fresenius	38,75	38,3	0,79
Fresenius Medical Care	72,16	71,54	1,06
HeidelbergCement	51,34	50,68	0,7
Henkel vz.	89,34	88	1,56
Infineon	23,75	23,49	0,37
Linde	203,5	202,3	1,5
Merck	126,15	124,25	2,35
MTU Aero Engines	144,95	140,25	3,7
Münchener Rückversicherungs-Gesellschaft	225,2	222	4
RWE	30,86	30,37	0,56
SAP	133,94	133,36	1,44
Siemens	114,7	113,9	1,68
Volkswagen (VW) vz.	138,9	134,9	4,08
Vonovia	58,54	58,4	0,16

Innováció Németországban

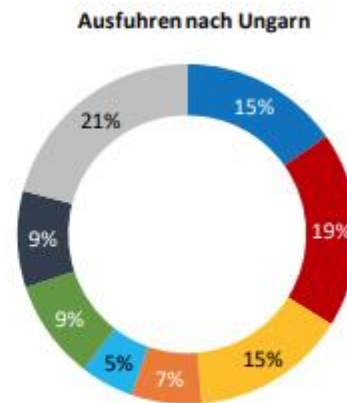
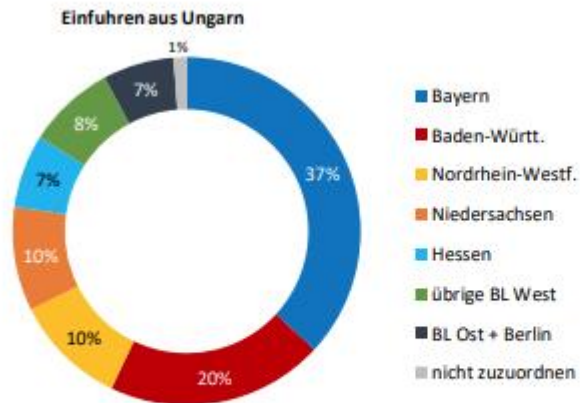


Külkereskedelem Németországgal

	Einfuhren aus Ungarn					Ausfuhren nach Ungarn				
	2010	2018	2019			2010	2018	2019		
	Mio. €	Mio. €	Mio. €	zum Vj. (%)	Anteil (%)	Mio. €	Mio. €	Mio. €	zum Vj. (%)	Anteil (%)
Baden-Württemberg	3 736	5 655	5 834	3.2	20.2	2 538	5 046	5 033	-0.3	18.6
Bayern	4 797	9 667	10 640	10.1	36.9	2 362	3 887	4 118	5.9	15.2
Berlin	158	227	285	25.8	1.0	104	135	153	13.2	0.6
Brandenburg	102	176	175	-1.0	0.6	126	164	179	9.3	0.7
Bremen	85	339	367	8.2	1.3	60	100	97	-3.6	0.4
Hamburg	527	507	420	-17.1	1.5	149	1 244	1 156	-7.0	4.3
Hessen	1 848	2 041	1 966	-3.6	6.8	855	1 337	1 369	2.4	5.1
Mecklenburg-Vorp.	29	51	82	62.5	0.3	26	52	48	-7.9	0.2
Niedersachsen	1 319	2 836	2 795	-1.5	9.7	789	1 660	1 807	8.8	6.7
Nordrhein-Westf.	2 145	2 864	3 020	5.4	10.5	2 265	3 996	3 991	-0.1	14.8
Rheinland-Pfalz	349	846	804	-4.9	2.8	492	738	709	-3.9	2.6
Saarland	242	351	332	-5.3	1.2	218	323	323	0.1	1.2
Sachsen	330	678	935	37.8	3.2	428	729	781	7.2	2.9
Sachsen-Anhalt	76	183	199	9.1	0.7	234	338	339	0.1	1.3
Schleswig-Holstein	226	395	415	5.0	1.4	152	291	293	0.9	1.1
Thüringen	126	173	232	33.9	0.8	341	981	981	0.0	3.6
Deutschland	16 388	27 357	28 845	5.4	100.0	14 133	26 248	27 013	2.9	100.0
<i>davon:</i>										
Bundesländer Ost + Berlin	821	1 488	1 908	28.2	6.6	1 259	2 399	2 480	3.4	9.2
Bundesländer West	15 273	25 501	26 594	4.3	92.2	9 880	18 621	18 895	1.5	69.9
<i>nicht zugeordnet</i>	<i>294</i>	<i>369</i>	<i>343</i>	<i>-6.8</i>	<i>1.2</i>	<i>2 995</i>	<i>5 228</i>	<i>5 637</i>	<i>7.8</i>	<i>20.9</i>

Legfontosabb tartományok

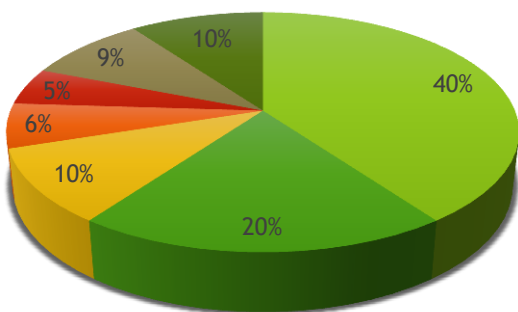
Werte in Mio. Euro



Quelle: Statistisches Bundesamt

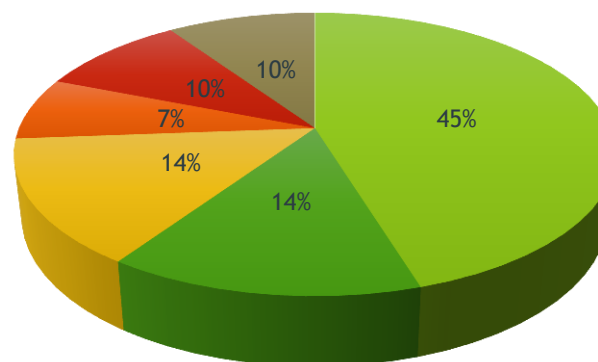
Külkereskedelmi áruszerkezet

Magyar export Németországba



- Maschinen und elektrische Geräte
- Fahrzeuge
- Chemische Erzeugnisse
- Kunststoffe
- Metallwaren
- Chemische Erzeugnisse
- Sonstiges

Magyar import Németországból



- Maschinen und elektrische Geräte
- Fahrzeuge
- Chemische Erzeugnisse
- Kunststoffe
- Metallwaren
- Mineralische Erzeugnisse

Német befektetők Magyarországon



Külgazdasági attasék Németországban



Külgazdasági attasék tevékenysége

**Partnerlisták
adatbázisból**

Piackutatás

**Tárgyalások szervezése a
Nagykövetségen**

„Inkubátorház”

Sales promotion

**Ügyvédek,
tanácsadók**

Start up mentorok

**COVID – innovatív
megoldások**

Háttérintézmények



- ▶ Hungarian Investment Promotion Agency



- ▶ Hungarian Export Promotion Agency



- ▶ Export-Import Bank und Insurance

www.exporthungary.gov.hu

EXPORT HUNGARY



MINISTRY OF
FOREIGN AFFAIRS AND TRADE
OF HUNGARY

hírek

külgazdasági attasék

országismertető

külföldi tenderek

Köszönöm a figyelmet!



Varga Renáta
Külgazdasági attasé
www.exporthungary.gov.hu